


PODIUM

КОЛЛЕКЦИЯ МЕБЕЛИ ДЛЯ ОФИСА



Новая серия мебели «ПОДИУМ» была создана для тех, кто ищет чего-то особенного: индивидуальный, открытый и легкий стиль, который помогает формировать имидж компании. «ПОДИУМ» вдохновляет, побуждает к действиям.

В рамках программы «ПОДИУМ» предлагаются новые, более гибкие творческие решения для обустройства офисных помещений.

На основе одних и тех же базовых элементов можно компоновать как отдельные рабочие места для сотрудников, так и кабинеты для руководителей. Возможности программы «ПОДИУМ» практически неисчерпаемы. Клиент может персонализировать свой офис до мельчайших деталей, исходя из собственных вкусов и потребностей.



Коллекция мебели изготавливается в сочетании двух цветов: «Дуб Шамони-Жасмин»; «Дуб Кристалл-Жасмин».

Серия мебели «ПОДИУМ» выполнена из ДСП толщиной 25 мм, 16 мм.

В шкафах используется система открывания дверей «LiftUp» немецкой фирмы «Hettich»: дверь поднимается до горизонтального уровня, а затем плавно задвигается внутрь шкафа. Такой способ открывания двери позволяет экономить рабочее пространство. Высота и глубина полок в шкафах позволяют размещать папки стандартного размера.

Все материалы, используемые в производстве мебели, экологически чистые и безопасные для здоровья человека.



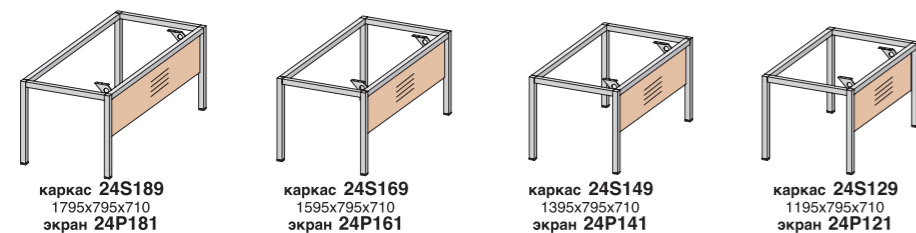


Основные материалы, используемые в производстве мебели серии «ПОДИУМ»:

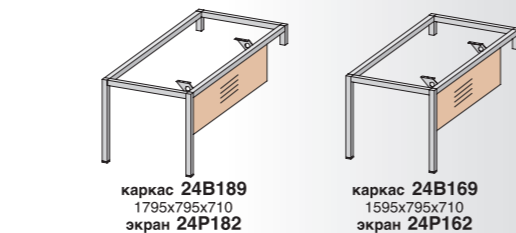
- ламинированная ДСтП класса E1 фирмы «KRONOSPAN» (группа компаний «KRONO», Австрия), «KRONOPOL» (швейцарский концерн «KRONO»), «EGGER» (Австрия);
- кромочная лента ПВХ 2 мм и 0,5 мм «DOLLKEN», «REHAU» (Германия);
- мебельная база стационарных шкафов, подиума, подстолье рабочих столов выполнены из алюминия, профиль 45x45 мм производства «ZOBAL» (Польша);
- раздвижная система дверей в подиуме производства «ZOBAL» (Польша);
- мобильные тумбы комплектуются файловой системой «BASELINE» производства компании «HETTICH» (Германия);
- выдвижные файловые ящики «Systema top 2000» производства компании «HETTICH» (Германия);
- фурнитура производства «GAMET» (Польша).



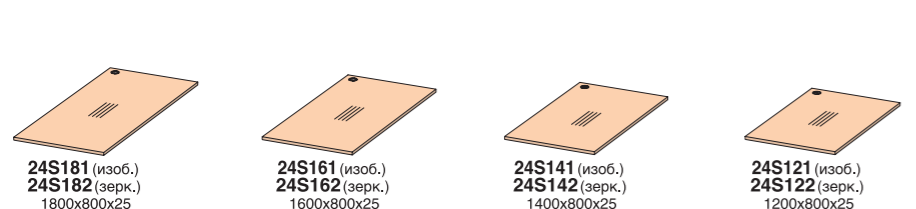
Каркасы стола



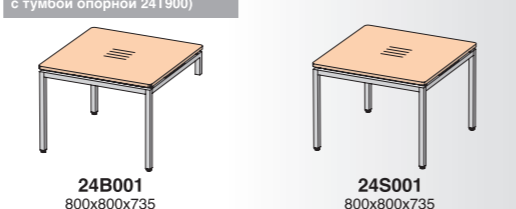
Каркасы стола(применяется с тумбой опорной 24Т900)



Крышки стола



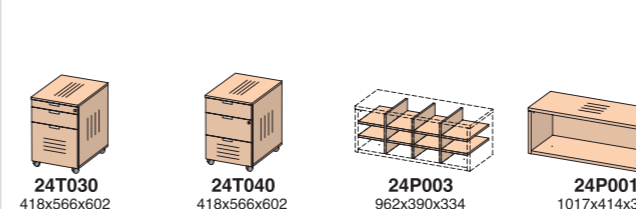
Приставка (применяется с тумбой опорной 24Т900)



Стол для совещаний



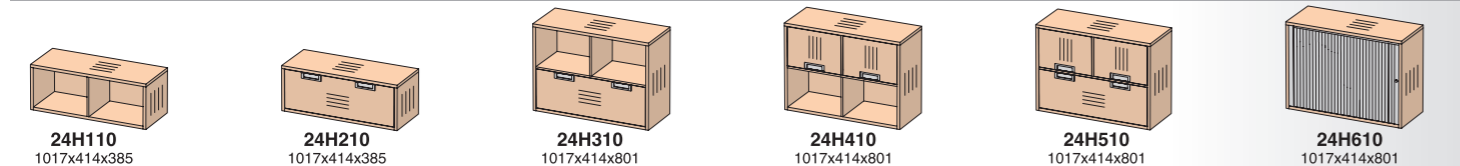
Тумбы выкатные



Полка

Полка-надставка

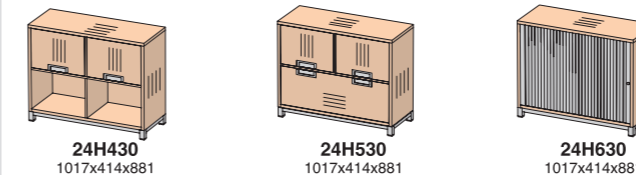
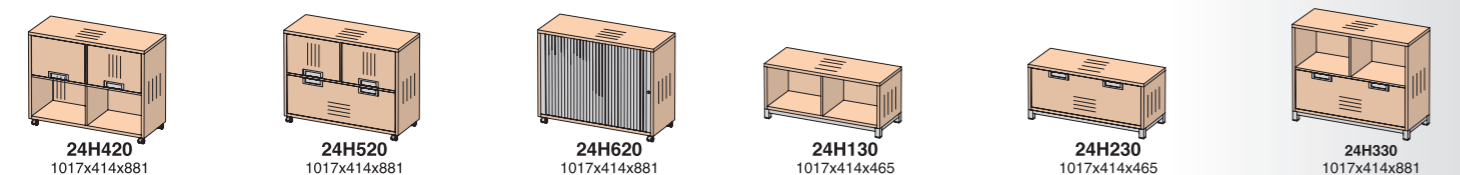
Шкафы надставки



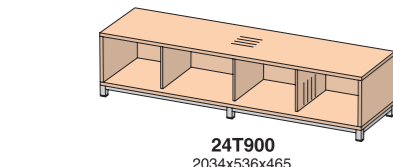
Шкафы на колесных опорах



Шкафы на алюминиевом каркасе



Тумба опорная



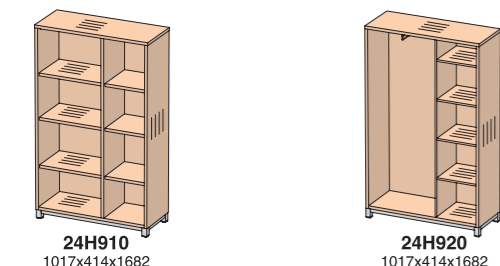
Фасады раздвижные (ДСП) для тумбы опорной



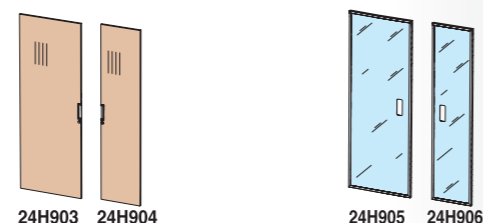
Фасады раздвижные (ал. рамка) для тумбы опорной



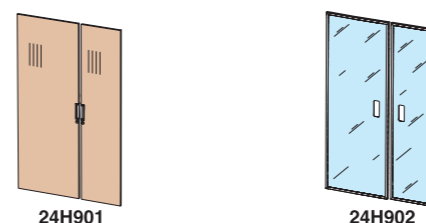
Шкафы



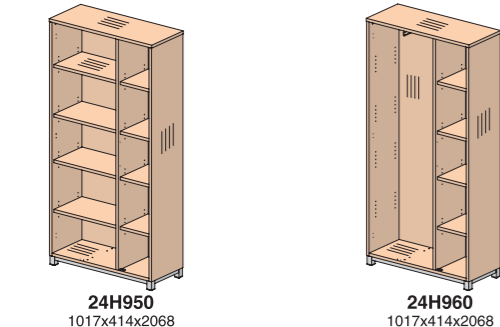
Фасады к шкафам 24Н910 и 24Н920



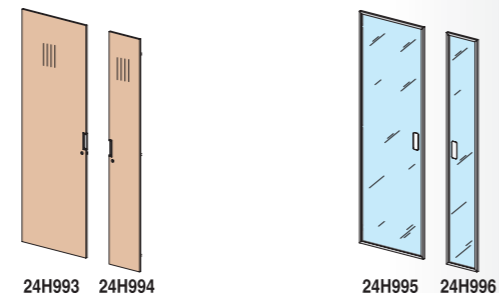
Комплекты фасадов к шкафам 24Н910 и 24Н920



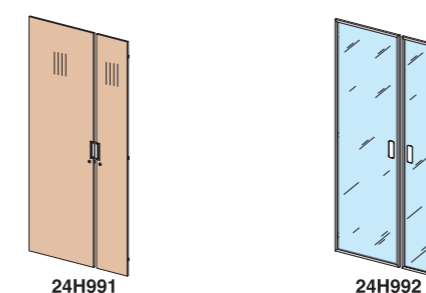
Шкафы



Фасады к шкафам 24Н950 и 24Н960



Комплекты фасадов к шкафам 24Н950 и 24Н960



• ОСНОВНЫЕ КОМБИНАЦИИ ЦВЕТОВ



Дуб
Кристалл



Жасмин



Дуб
Шамони



Жасмин

Образцы в печатном варианте дают лишь общее представление. Всегда сравнивайте выбранный цвет по настоящему образцу.

Материал мебели характеризуется повышенным сопротивлением к истиранию поверхности, термо- и влагостойкостью. Противоударная кромка ПВХ на всех элементах мебели обеспечивает механическую прочность и исключает образование сколов.