

UNO

КОЛЛЕКЦИЯ МЕБЕЛИ ДЛЯ ОФИСА



Там, где каждый сантиметр на счету, никто не сможет организовать работу офиса лучше, чем эргономичная и компактная мебель серии «УНО».

Дизайн коллекции мебели серии «УНО» обладает волшебным даром «добывать» такие необходимые сантиметры рабочего пространства буквально из ниоткуда. Кто бы мог подумать: еще вчера Вы все-рвез полагали, что работаете в маленьком офисе.



Основные технические характеристики мебели серии «УНО»:

- устойчивость к истиранию поверхности;
- противоударная прочность;
- повышенная влагостойкость;
- устойчивость к воздействию химических веществ;
- термостойкость (возможность кратковременного воздействия тепла до 240 °С);
- светостойкость (устойчивость к выцветанию).

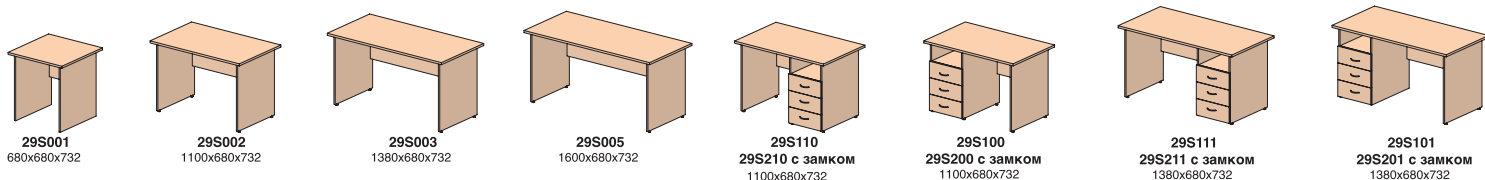


Мебель серии «УНО» – это минимальное количество элементов, позволяющих создавать комфортные рабочие места для персонала. Варианты комплектации рабочих мест позволяют рационально и эффективно организовывать рабочее пространство как в больших, так и в маленьких помещениях. Столешницы, верхние и нижние панели шкафов, крышки тумб изготавливаются из плиты толщиной 22 мм, боковины столов и тумб, каркасы шкафов и остальные детали – 16 мм.



Основные материалы, используемые в производстве мебели серии «УНО»:

- ламинированная ДСтП класса Е1 производства «KRONOPOL» (швейцарский концерн «KRONO»), «KRONOSPAN» (группа компаний «KRONO», Австрия) система управления качеством которых соответствует стандарту ISO 9001;
- кромочная лента ПВХ толщиной 2,0 и 0,5 мм производства «REHAU» и «DOLLKEN» (Германия);
- фурнитура производства «PERMO» (Италия), «HAFELE», «HETTICH» (Германия), «GAMET» (Польша), «SISO» (Дания).

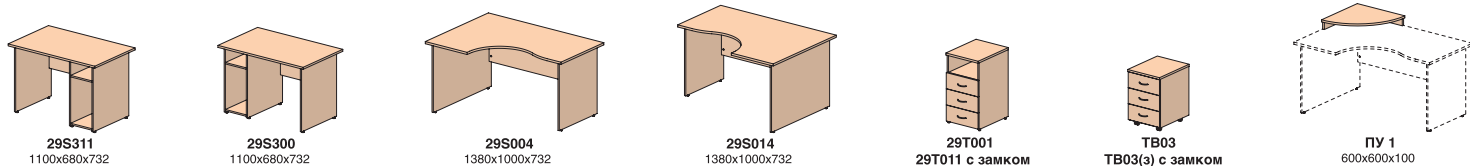


29S001 680x680x732 29S002 1100x680x732 29S003 1380x680x732 29S005 1600x680x732 29S110 29S210 с замком 1100x680x732 29S100 29S200 с замком 1100x680x732 29S111 29S211 с замком 1380x680x732 29S101 29S201 с замком 1380x680x732

Тумбы стационарные

Тумбы выкатные

Подставка под монитор

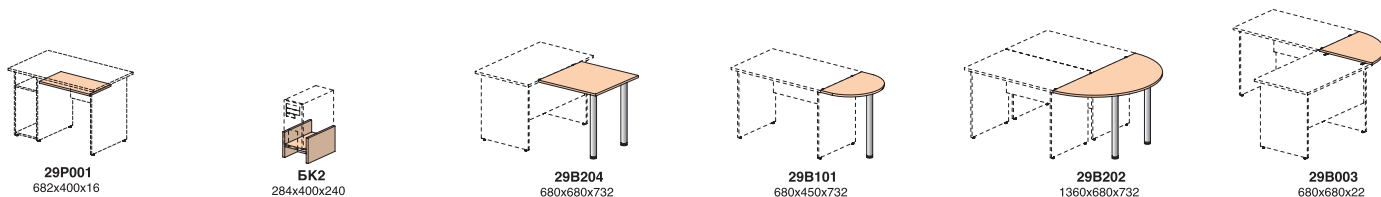


29S311 1100x680x732 29S300 1100x680x732 29S004 1380x1000x732 29S014 1380x1000x732 29T001 29T011 с замком 404x500x732 ТВ03 ТВ03(з) с замком 404x500x605 ПУ 1 600x600x100

Полка под клавиатуру

Подставка под блок компьютера

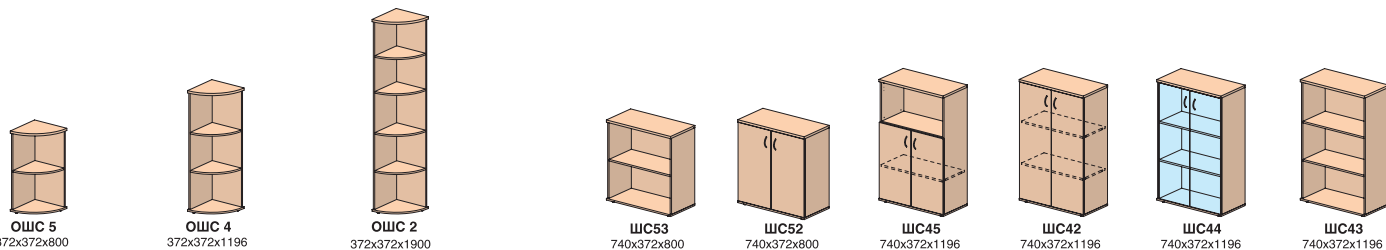
Приставки



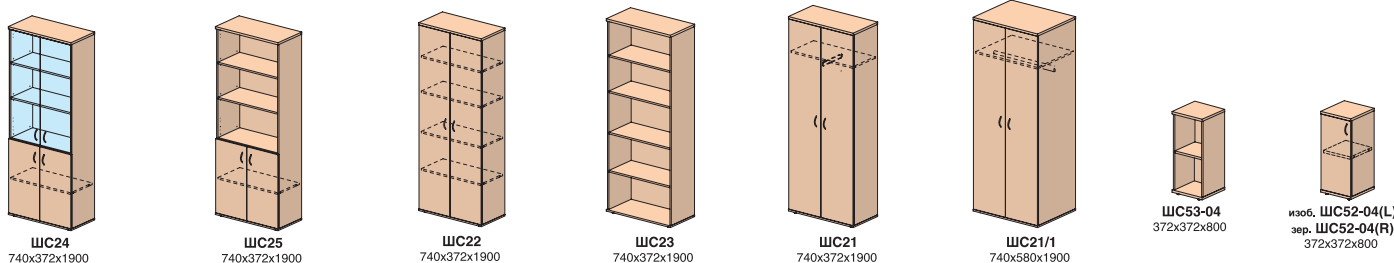
29P001 682x400x16 БК2 284x400x240 29B204 680x680x732 29B101 680x450x732 29B202 1360x680x732 29B003 680x680x22

Шкафы угловые

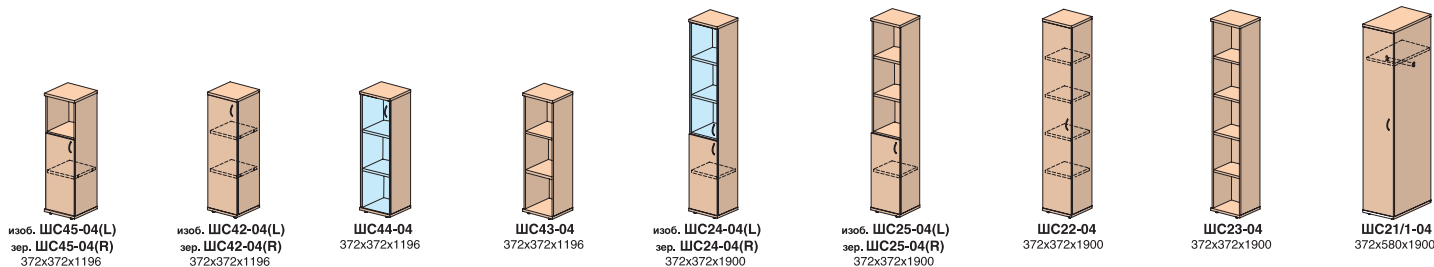
Шкафы



ОШС 5 372x372x800 ОШС 4 372x372x1196 ОШС 2 372x372x1900 ШС53 740x372x800 ШС52 740x372x800 ШС45 740x372x1196 ШС42 740x372x1196 ШС44 740x372x1196 ШС43 740x372x1196



ШС24 740x372x1900 ШС25 740x372x1900 ШС22 740x372x1900 ШС23 740x372x1900 ШС21 740x372x1900 ШС21/1 740x580x1900 ШС53-04 372x372x800 изоб. ШС52-04(L) зер. ШС52-04(R) 372x372x800



изоб. ШС45-04(L) зер. ШС45-04(R) 372x372x1196 изоб. ШС42-04(L) зер. ШС42-04(R) 372x372x1196 ШС44-04 372x372x1196 ШС43-04 372x372x1196 изоб. ШС24-04(L) зер. ШС24-04(R) 372x372x1900 изоб. ШС25-04(L) зер. ШС25-04(R) 372x372x1900 ШС22-04 372x372x1900 ШС23-04 372x372x1900 ШС21/1-04 372x580x1900

• ОСНОВНЫЕ ЦВЕТА



Груша



Темный орех

Материал мебели характеризуется повышенным сопротивлением к истиранию поверхности, термо- и влагостойкостью. Противоударная кромка ПВХ на всех элементах мебели обеспечивает механическую прочность и исключает образование сколов.

Все материалы, используемые в производстве мебели, экологически чистые и безопасные для здоровья человека.

Образцы в печатном варианте дают лишь общее представление. Всегда сравнивайте выбранный цвет по настоящему образцу.

ISO 9001

BUREAU VERITAS Certification



№ 008