

# VANESSA

КОЛЛЕКЦИЯ МЕБЕЛИ ДЛЯ ДОМА



Габаритные размеры кровати: ширина – 1814 мм, длина – 2144 мм.  
 Во всех моделях кроватей используется ортопедическое основание с деревянными ламелями.  
 Для кроватей используются матрасы размером 1600 мм x 2000 мм.



Фасад шкафа: алюминиевый профиль с заполнением из акрилового матового стекла.



Внутренние выдвижные ящики в шкафах не имеют ручек, для их выдвижения над фасадом предусмотрено специальное технологическое отверстие.

Фасады шкафа выполнены из МДФ 19 мм с нанесением пленки ПВХ. Обратная сторона фасадов имеет ламинированное покрытие.

Коллекция домашней мебели «ВАНЕССА» разработана для оснащения спальни.

Широкий модельный ряд элегантной современной мебели коллекции «ВАНЕССА», а также практичность и функциональность его элементов помогают создавать стильные и комфортные интерьеры.

Коллекция «ВАНЕССА» выполнена из высококачественных современных материалов, экологически чистых и безопасных для здоровья человека и выпускается в цветах: «Венге», «вишня Марбелло», «орех Болонья».

Особенностью данной коллекции является широкое применение в ней ДСтП толщиной 12 мм и 38 мм, а также плиты МДФ с пленочным покрытием. Все верхние крышки на шкафах, тумбах, столах имеют радиусные закругления по переднему краю, выполнены из ДСтП толщиной 12 мм, видимые торцы обработаны кромкой ПВХ 2 мм.



КОМОД с выдвинутыми ящиками

Во всех выдвижных ящиках тумб, шкафов и кроватей используются шариковые направляющие полного выдвижения.



выдвижной ящик кровати

В основании кровати располагаются удобные выдвижные ящики. Направляющие ящиков крепятся к внутренним перегородкам, являющимся дополнительными ребрами жесткости.



Надставка на стол с двумя полочками лекальной формы выполнена из ДСтП 38 мм, 16 мм. Компактная, аккуратная надставка с большим зеркалом – приятное и практичное дополнение к туалетному столику.



Кровать с выдвижными ящиками – основательное и практичное решение. Декоративный «пояс» кровати выполнен из ДСтП 38 мм, обработан кромкой ПВХ и имеет радиусное закругление. Спинка кровати также имеет лекальную форму и изготавливается из ДСтП 38 мм.

Прикроватные тумбы имеют высоту 358 мм и глубину 450 мм и различаются шириной, т. е. количеством выдвижных ящиков.





Боковины стола выполнены из ДСтП 38 мм. В них предусмотрен лекальный вырез под плинтус, что дает возможность устанавливать туалетный стол вдоль стены без щелей и зазоров.



Фасад выдвижного ящика стола выполнен из МДФ и не имеет ручки. Ящик легко выдвигается за счет нижнего нависания фасада над внутренней частью ящика. Внутренняя часть выдвижного ящика разделена перегородками на 6 частей. Крышка туалетного стола имеет радиусное закругление по переднему краю, выполнена из ДСтП толщиной 12 мм, видимые торцы обработаны кромкой ПВХ 2 мм.

В коллекции используются декоративные хромированные опоры с регулировкой по высоте. В зависимости от того, в каком элементе коллекции используется та или иная опора, она имеет различную высоту: в шкафах – 20 мм, в комодах и тумбах прикроватных – 80 мм, в подиумах изголовий – 170 мм, в кроватях высота опор 250 мм.



ВЫДВИЖНОЙ ЯЩИК СТОЛА



Декоративные хромированные опоры





Комод с распашными фасадами (глубина 500 мм)



**Основные материалы, используемые в производстве мебели серии «ВАНЕССА»:**

- MDF-плита «KRONOPOL» (швейцарский концерн «KRONO»), «KRONOSPAN» (группа компаний «KRONO», Австрия);
- пленки ПВХ «HORNSCHUCH», «RENOLIT» (Германия);
- ламинированная ДСтП класса E1 производства «KRONOPOL» (швейцарский концерн «KRONO»), «KRONOSPAN» (группа компаний «KRONO», Австрия), система управления качеством которого соответствует стандарту ISO 9001;
- кромочная лента ПВХ «REHAU», «DOLLKEN» (Германия);
- фурнитура производства «HAFELE», «HETTICH» (Германия), «PERMO» (Италия), «GAMET» (Польша), «SISO» (Дания).

Высочайшее качество применяемых современных материалов и фурнитуры, использование передового оборудования, прогрессивных технологий подтверждается увеличением срока гарантии на мебель с 18 месяцев (в соответствии с ГОСТ 16371-93) до 36 месяцев.




Тонкие и изящные крышки на тумбах выполнены из ДСтП толщиной 12 мм и имеют радиусное закругление по переднему краю.

Каркасы тумб, внутренние перегородки каркасов и полки – из ДСтП толщиной 16 мм. Все открытые торцы обработаны кромкой ПВХ 0,5 мм.

Расположенные в изголовье кровати декоративные панели являются отдельными элементами коллекции и могут использоваться с двумя моделями кроватей.



металлические ручки с покрытием «алюминий»



Современная, актуальная коллекция мебели «ВАНЕССА» позволяет создавать уютные и стильные интерьеры спальни. Широкий модельный ряд коллекции, а также практичность и функциональность элементов позволяют обустраивать спальню различной площади и планировки. Особенным моментом при выборе мебели серии «ВАНЕССА» является возможность асимметричного исполнения прикроватных тумб.




Кровать на декоративных металлических опорах (высота опор 250 мм) изготавливается из ДСП толщиной 38 мм с использованием противоударной кромки ПВХ 2 мм. Основание кровати вокруг матраса и изголовье кровати имеют радиусные закругления.

Подиумы на декоративных опорах (высота опор 170 мм) в изголовье кровати могут быть использованы только с кроватями на металлических опорах, т. к. нижняя полка подиума задвигается под основание кровати. Благодаря высоким опорам, наличие плинтуса в помещении не является препятствием и верхняя полка подиума прилегает к стене без щелей и зазоров.



Тумбы



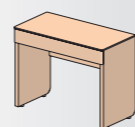
1000x500x1074	1200x500x1074	600x500x1206	1000x500x1074
арт. издел. 36T001	арт. издел. 36T002	арт. издел. 36T003	арт. издел. 36T101

Тумбы прикроватные



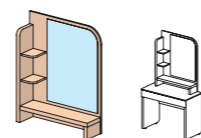
500x450x358	996x450x358
арт. издел. 36T201	арт. издел. 36T202

Стол



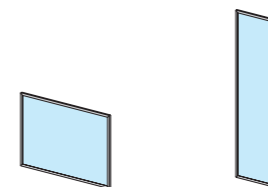
1000x500x780
арт. издел. 36S001

Надставка на стол с зеркалом



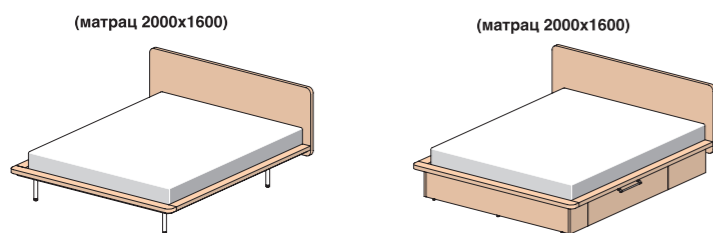
800x216x1000
арт. издел. зер. 36P002 36P001

Зеркало навесное в алюмин. рамке



700x1000x21	1600x500x21
арт. издел. 36Z001	арт. издел. 36Z002

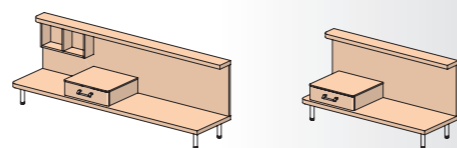
Кровати



1814x2144x860	1814x2144x860
арт. без матраса с матрасом 36K001 36K011	арт. без матраса с матрасом 36K002 36K012

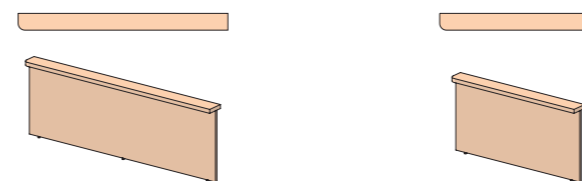
Кровать арт.36K001 и 36K011 необходимо использовать с подиумами арт.36Т301, 36Т311, 36Т302, 36Т312 или с панелями арт.36R001, 36R011, 36R002, 36R012.

Подиумы



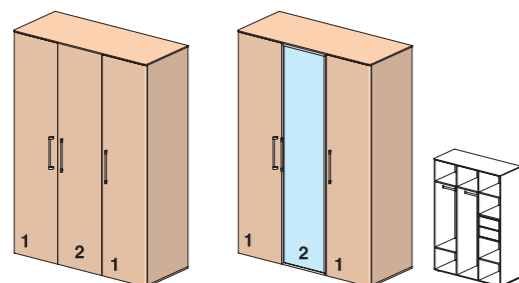
2000x500x736	1500x500x736
арт. издел. изоб. зер. 36Т301 36Т311	арт. издел. изоб. зер. 36Т302 36Т312

Панели

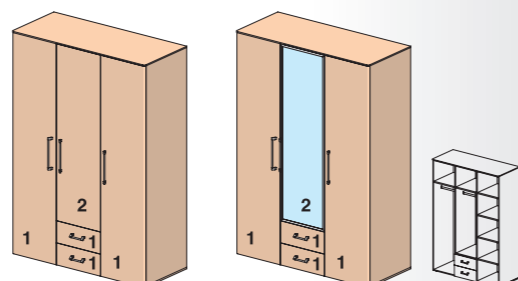


2000x160x736	1500x160x736
арт. издел. изоб. зер. 36R001 36R011	арт. издел. изоб. зер. 36R002 36R012

Шкафы шириной 1498 мм

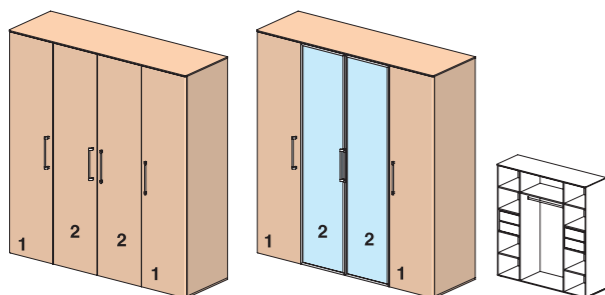


1498x630x2152			
арт. издел. Каркас с фасадами MDF (поз.1) 36Н381	Варианты центрального фасада - 1 шт. (поз.2) MDF 36Н600	алюм. рамка с оргстеклом 36Н610	алюм. рамка с зеркалом 36Н620

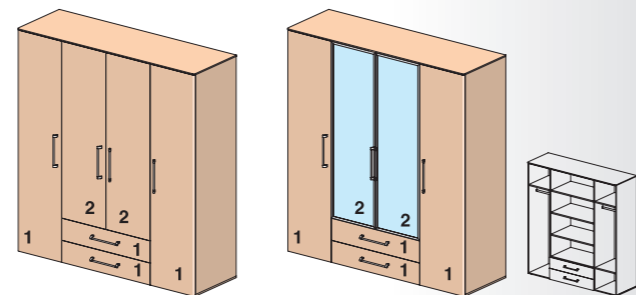


1498x630x2152			
арт. издел. Каркас с фасадами MDF (поз.1) 36Н351	Варианты центрального фасада - 1 шт. (поз.2) MDF 36Н630	алюм. рамка с оргстеклом 36Н640	алюм. рамка с зеркалом 36Н650

Шкафы шириной 1996 мм



1996x630x2152			
арт. издел. Каркас с фасадами MDF (поз.1) 36Н481	Варианты центрального фасада - 2 шт. (поз.2) MDF 36Н500	алюм. рамка с оргстеклом 36Н510	алюм. рамка с зеркалом 36Н520



1996x630x2152			
арт. издел. Каркас с фасадами MDF (поз.1) 36Н451	Варианты центрального фасада - 2 шт. (поз.2) MDF 36Н530	алюм. рамка с оргстеклом 36Н540	алюм. рамка с зеркалом 36Н550

• ОСНОВНЫЕ ЦВЕТА




Береза Снежная



Вишня Марбелло



Орех Болонья



Венге

Образцы в печатном варианте дают лишь общее представление. Всегда сравнивайте выбранный цвет по настоящему образцу.

Материал мебели характеризуется повышенным сопротивлением к истиранию поверхности, термо- и влагостойкостью. Противоударная кромка ПВХ на всех элементах мебели обеспечивает механическую прочность и исключает образование сколов.